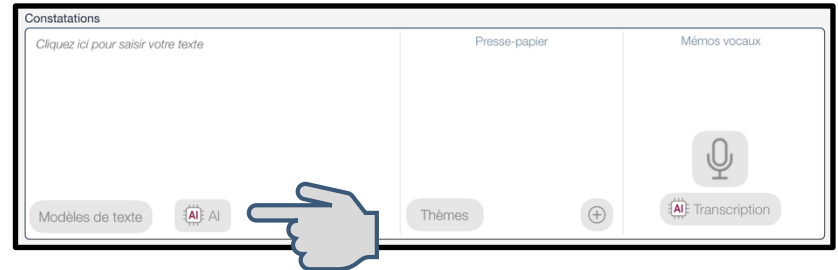



Nouveauté 7.0 : il est désormais possible d'analyser jusqu'à 15 photos (p 4)

Vous avez la possibilité de lancer l'analyse d'une ou de plusieurs photos d'une section grâce à ces boutons d'Intelligence Artificielle.

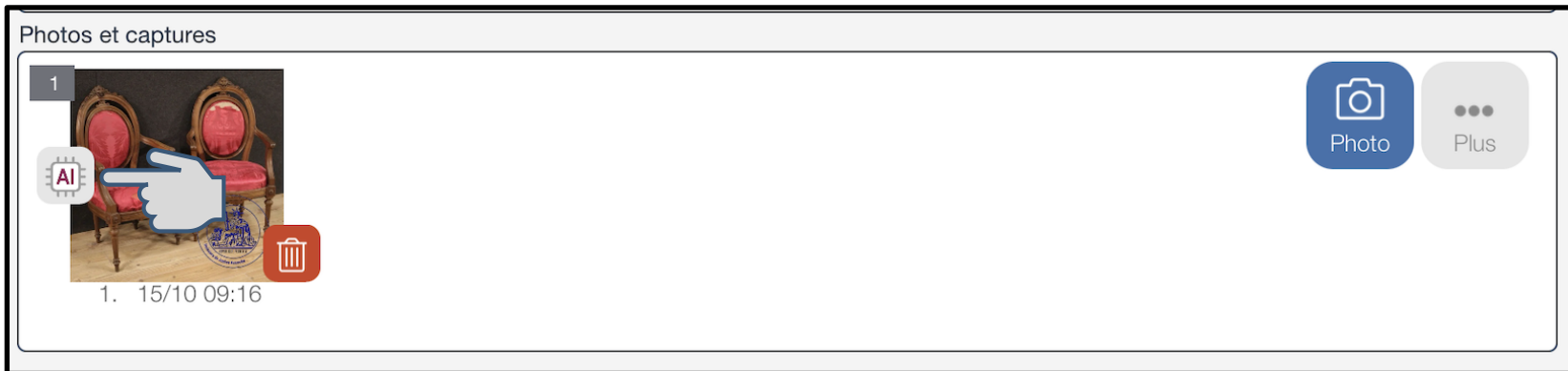


- Fonction utilisant l'intelligence Artificielle ©Whisper (opéré par OpenAI, la société qui a développé ChatGPT – <https://openai.com/>)
- - Cette fonction est disponible uniquement si un compte Open AI est créé et connecté à Master Report via une clé API
- Nécessite une connexion internet
- Prérequis : version iOS 15 minimum


Traitement par l'IA à l'unité (1/2)

Deux possibilités de reconnaissance à l'unité :

- depuis la section, via l'icône sur la photo directement :



- depuis « *Constatations* » de la section, onglet « *Photos* », via l'icône sur la photo :



Traitement par l'IA à l'unité (2/2)

Sélectionnez, ou rédigez dans le cadre, le prompt le plus pertinent au contexte dans lequel vous vous trouvez :

10:35 Jeudi 9 janvier

Sélectionnez un prompt ou saisissez-le dans le cadre ci-dessous :

Vous êtes commissaire-priseur ou expert en mobilier. Identifiez avec précision le style de cette pièce de mobilier et expliquez pourquoi.

Prompts

Identifier le style d'un meuble
Vous êtes commissaire-priseur ou expert en mobilier. Identifiez avec précision le style de cette pièce de mobilier et expliquez pourquoi.

Identifier le terme technique d'un objet
Tu es un expert technique, peux-tu m'indiquer le terme technique de l'objet sur la photo ?

Attention : la photo sera transmise à OpenAI, veuillez vérifier qu'elle ne contient pas d'informations à caractères personnels.

Envoyer

Les fauteuils que vous montrez semblent appartenir au style Louis XVI. Ce style, qui a émergé à la fin du XVIIIe siècle, est caractérisé par certaines caractéristiques distinctes que l'on peut observer ici :

- Formes géométriques**** : Les dossiers sont souvent ovales ou rectangulaires, comme c'est le cas ici.
- Pieds cannelés**** : Les pieds des fauteuils sont droits et généralement ornés de cannelures.
- Sculptures et ornements**** : Vous pouvez remarquer des détails finement sculptés sur les dossiers, typiques du style classique et symétrique de l'époque.

Fermer Copier

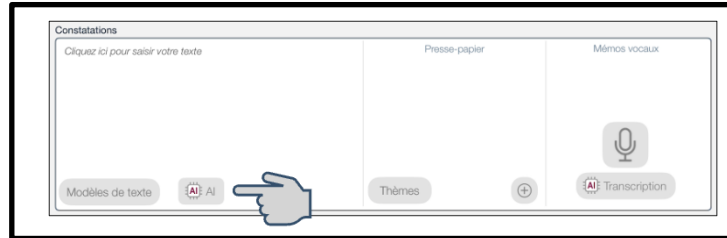
Puis, cliquez sur « **Envoyer** » afin d'obtenir la reconnaissance faite par l'Intelligence Artificielle. Il suffit ensuite de copier-coller le texte dans vos constatations.



La liste des prompts est disponible depuis votre Espace Client, où vous aurez également la possibilité d'en créer.

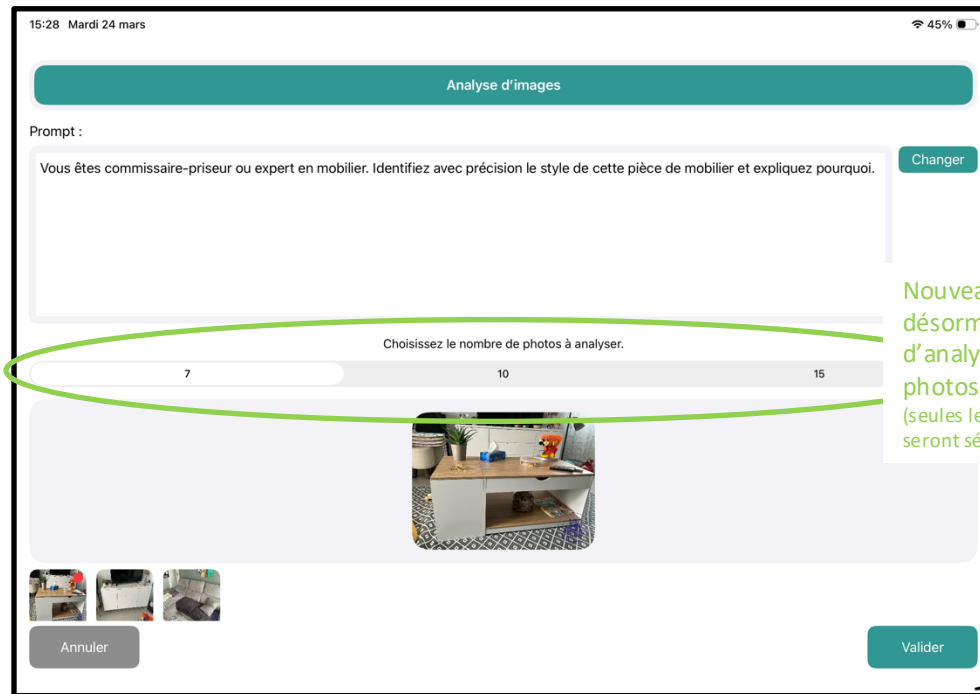
Traitement par l'IA d'un lot de photos (1/2)

Sélectionnez, la fonction sur la section :



Vous obtenez l'écran suivant :

Changez votre prompt si besoin.



Choisissez le nombre de photos que vous souhaitez analyser.

Puis, cliquez sur « **Valider** » afin d'obtenir la reconnaissance par l'Intelligence Artificielle.

Nouveauté 7.0 : il est désormais possible d'analyser jusqu'à 15 photos (seules les premières photos seront sélectionnées)



La liste des prompts est disponible depuis votre Espace Client, où vous aurez également la possibilité d'en créer.

Traitement par l'IA d'un lot de photos (2/2)

Sélectionnez certaines phrases ou la totalité :

The screenshot shows a mobile application interface. At the top left, it displays the time '09:29' and the date 'Mardi 20 mai'. Below this is a 'Tout sélectionner' button with a hand icon pointing to it. The main area contains a list of seven items, each with a radio button and a text description. The second, fourth, and seventh items have their radio buttons checked. At the bottom left is an 'Annuler' button, and at the bottom right is a 'Valider' button. To the right of the list is a 'Description' field with a hand icon pointing to it and an 'Options' button next to it. The description field contains a detailed text summary of the items.

09:29 Mardi 20 mai

Tout sélectionner

- Les murs montrent une peinture blanche uniforme, sans taches ni fissures visibles.
- Le plafond en pente équipée de poutres apparentes est intact et peint en blanc.
- Le sol présente un parquet en bois clair en bon état, sans rayures ni défauts notables.
- La fenêtre de toit s'ouvre correctement, avec un cadre en bon état sans traces d'humidité.
- Les interrupteurs et prises électriques sont fixés et paraissent fonctionnels.
- La porte intérieure est blanche, ferme correctement, et la poignée est en bon état.
- Un bureau est présent, en état correct, accompagné d'une chaise de bureau fonctionnelle.
- Le radiateur, sous la fenêtre, montre un état propre sans signes apparents de corrosion ou de fuite.

Annuler

Valider

Description

Options

Le plafond en pente équipée de poutres apparentes est intact et peint en blanc. Les interrupteurs et prises électriques sont fixés et paraissent fonctionnels. Le radiateur, sous la fenêtre, montre un état propre sans signes apparents de corrosion ou de fuite. Aucun dommage visible ou usure notable n'est observé sur les équipements fixes. Un placard fermé par une porte blanche est en bon état général, sans dégradation extérieure. Aucun dommage mineur tel que rayures, trous ou saillies n'est constaté dans la pièce. L'éclairage semble efficace, avec un luminaire mural en bon état de fonctionnement. Les éléments de décor, tels que les étagères, montrent une fixation correcte au mur sans fléchissement.

Le bouton « Options » permet de gérer les sauts ou retours à la ligne :
En validant, le texte est intégré dans votre section.

The 'Options' menu is a small dialog box with a white background and a black border. It contains three items: 'Sans retour à la ligne' with a checkmark, 'Retour à la ligne', and 'Nouvelle ligne'.

- Sans retour à la ligne
- Retour à la ligne
- Nouvelle ligne